

11-10-2013

## Geluidsmetingen Aurolex-Genesis 2

Klasse-1 Analyzer voldoet aan IEC-61672: 2002 en HRMI-99

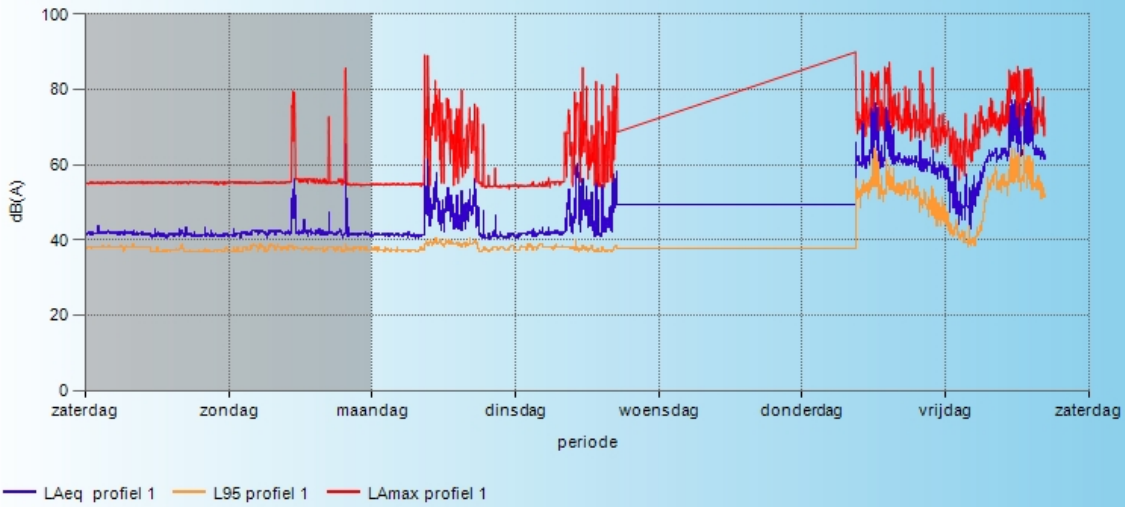


In onderstaande tabel zijn de equivalente geluidsniveaus in dB(A) per uur weergegeven ter plaatse van de meetpositie. Het gepresenteerde gemiddelde is het rekenkundig gemiddelde over de metingen. Het energetisch gemiddelde zal hiervan naar verwachting niet veel van afwijken. Het maximum is het maximaal opgetreden LAeq in de meetperiode het minimum is de laagste gemiddelde waarde LAeq over de meetperiode. Over de metingen zijn alle gegevens beschikbaar, zoals LAeq, Lden, L95-L10, Lmin, Lmax, octaafbandwaarden etc. Voor toetsing aan de vergunningsvoorschriften zal normaal gesproken de resultaten gecorrigeerd moeten worden voor de gevelreflectie, een typische waarde hiervoor is 3 dB. In de grafieken zijn het LAeq, LAmx, L95 etc. weergegeven.

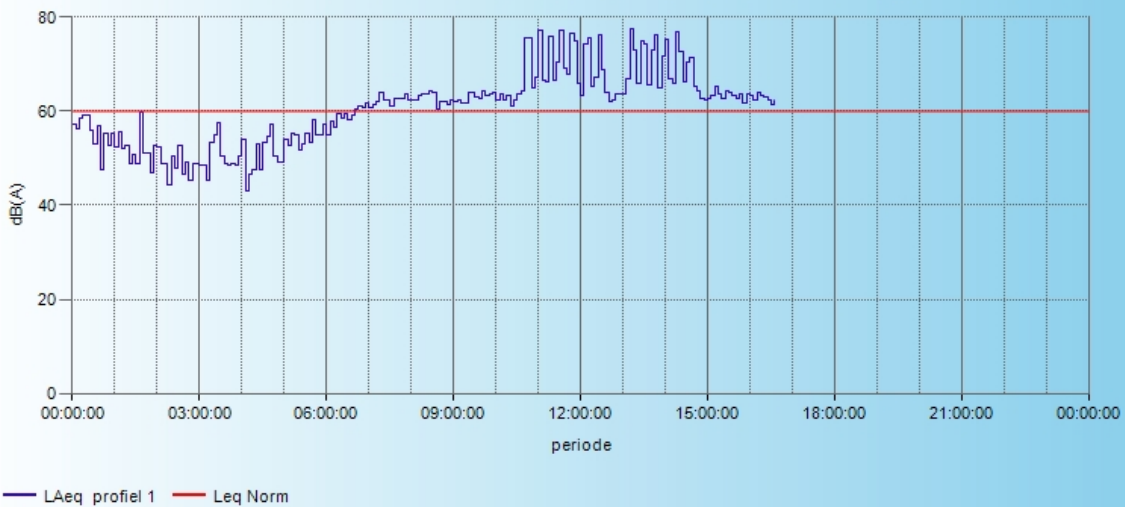
Tabel 1 : Weekoverzicht LAeq in dB(A)

matrix LAeq	5-10-2013	6-10-2013	7-10-2013	8-10-2013	9-10-2013	10-10-2013	11-10-2013
00:00 - 01:00	41,7	41,4	41,4	41,2			55,5
01:00 - 02:00	41,7	41,6	41,5	41,7			51,9
02:00 - 03:00	42,1	41,8	41,4	42,0			48,7
03:00 - 04:00	42,1	41,8	41,4	41,6			50,3
04:00 - 05:00	41,9	42,3	41,5	42,1			50,5
05:00 - 06:00	41,9	42,1	41,4	42,0			54,6
06:00 - 07:00	41,8	41,8	41,4	42,0			59,0
07:00 - 08:00	41,9	42,2	41,2	41,9			62,3
08:00 - 09:00	41,8	42,3	43,7	45,9		65,8	62,6
09:00 - 10:00	41,7	41,9	51,1	45,9		61,1	63,1
10:00 - 11:00	41,6	46,0	51,7	52,4		63,0	65,5
11:00 - 12:00	41,3	44,1	46,9	50,1		65,6	71,2
12:00 - 13:00	41,4	42,4	50,0	46,6		69,4	67,2
13:00 - 14:00	41,2	42,1	47,0	44,9		63,7	70,6
14:00 - 15:00	41,4	42,0	46,1	45,4		68,0	68,4
15:00 - 16:00	41,5	41,9	46,4	44,3		62,8	63,4
16:00 - 17:00	41,7	42,6	48,3	49,3		61,2	62,8
17:00 - 18:00	41,4	41,7	47,3	53,8		61,3	
18:00 - 19:00	41,2	42,1	42,1			61,0	
19:00 - 20:00	41,3	46,1	40,7			60,5	
20:00 - 21:00	41,5	41,6	41,9			59,7	
21:00 - 22:00	41,4	41,5	41,1			60,0	
22:00 - 23:00	41,2	41,7	40,9			58,5	
23:00 - 00:00	41,4	41,5	41,3			58,6	
Maximum	42,1	46,1	51,7	53,8		69,4	71,2
Minimum	41,2	41,4	40,7	41,2		58,5	48,7
Gemiddelde	41,6	42,4	44,1	45,2		62,5	60,4

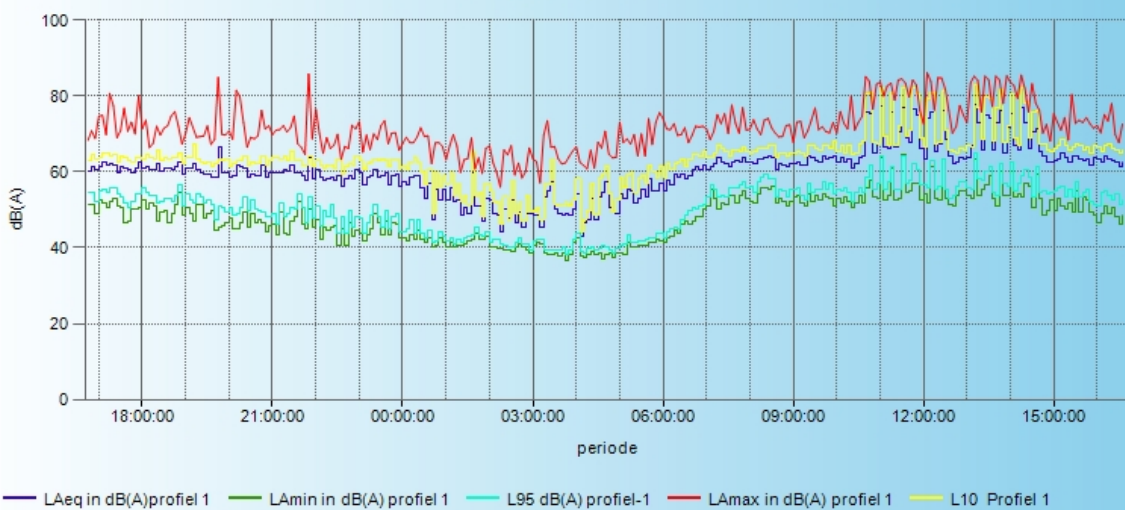
Grafiek 1 : Weekoverzicht  
5-10-2013 - 12-10-2013



Grafiek 2 : Dag overzicht  
11-10-2013



Grafiek 3 : Laatste 24 uur  
10-10-2013 - 11-10-2013



Tabel 2 : Overzicht meetdata in dB(A) laatste 24 uur

	L10	L95	MIN	MAX	LEQ	31,5Hz	63 Hz	125Hz	250Hz	500Hz	1 kHz	2 kHz	4 kHz	8 kHz	16kHz
11-10-2013 16:35:00	65,8	52,4	48,5	72,6	62,5	30,6	46,6	45,6	52,2	55,2	58,3	56,8	48,2	40,7	23,0
11-10-2013 16:30:00	64,8	51,5	46,2	67,7	61,4	31,6	44,1	44,8	51,0	53,8	57,5	55,6	46,8	39,1	20,2
11-10-2013 16:25:00	65,6	54,0	48,0	69,8	62,5	30,7	46,5	46,4	52,5	55,5	58,1	56,5	48,8	41,4	23,4
11-10-2013 16:20:00	66,3	52,5	50,6	78,0	63,1	30,7	46,2	47,4	52,7	55,0	58,4	58,3	49,6	41,7	23,7
11-10-2013 16:15:00	67,2	53,8	49,1	73,4	63,4	33,2	47,9	50,4	53,3	55,0	58,7	57,9	50,8	43,8	26,8
11-10-2013 16:10:00	66,8	55,1	50,8	75,1	64,1	31,2	44,4	46,0	53,1	57,1	59,6	58,5	51,5	45,1	29,3
11-10-2013 16:05:00	65,3	54,4	49,0	70,3	62,4	30,6	44,5	46,2	52,2	54,5	58,3	57,0	48,8	41,1	24,0
11-10-2013 16:00:00	66,6	50,8	46,6	72,2	63,2	32,2	45,1	47,5	52,8	55,9	58,8	57,2	50,7	44,0	26,6
11-10-2013 15:55:00	67,1	51,5	48,5	71,5	63,6	31,2	48,0	45,9	52,7	55,5	59,5	58,2	51,2	43,6	25,3
11-10-2013 15:50:00	64,9	52,0	49,3	72,7	61,6	31,9	46,2	45,4	51,2	54,0	56,8	56,3	49,6	42,4	24,7
11-10-2013 15:45:00	66,6	55,3	52,4	74,3	63,5	32,0	46,1	47,7	52,9	55,5	58,9	58,2	51,2	48,0	31,9
11-10-2013 15:40:00	65,9	54,7	53,3	73,0	62,8	31,2	45,5	44,8	50,5	53,8	58,8	57,9	51,2	43,7	34,0
11-10-2013 15:35:00	67,1	53,5	49,5	73,6	63,4	32,5	50,5	47,2	51,8	55,2	58,8	58,2	51,2	43,1	26,5
11-10-2013 15:30:00	67,4	57,2	54,8	72,8	64,1	32,4	48,0	49,0	54,0	56,4	59,5	58,6	51,4	44,1	32,1
11-10-2013 15:25:00	66,7	53,4	49,5	80,4	64,2	30,6	45,0	45,8	52,6	59,5	59,0	57,8	50,7	43,8	27,1
11-10-2013 15:20:00	65,6	55,2	51,7	68,4	62,6	31,9	45,1	46,6	52,2	54,1	58,2	57,5	50,0	41,9	23,7
11-10-2013 15:15:00	67,1	53,5	50,1	74,3	63,8	33,2	47,0	46,9	53,8	57,0	59,3	57,9	51,0	43,4	25,3
11-10-2013 15:10:00	68,6	56,0	51,0	71,0	65,1	34,3	46,2	49,7	58,8	59,0	59,2	58,0	51,2	44,4	34,4
11-10-2013 15:05:00	66,9	55,6	53,1	73,1	63,4	33,6	48,2	47,2	52,5	55,7	58,8	57,9	51,5	44,1	25,9
11-10-2013 15:00:00	66,0	55,0	49,9	75,3	62,8	32,7	45,8	46,3	50,4	53,3	58,5	57,8	52,3	44,8	33,9
11-10-2013 14:55:00	65,5	54,7	52,6	68,1	62,5	34,2	45,0	45,0	51,1	53,4	57,9	57,8	51,7	43,7	25,2
11-10-2013 14:50:00	65,6	54,1	49,7	72,5	62,7	30,4	45,0	45,8	50,1	53,4	58,0	58,4	52,0	44,3	26,2
11-10-2013 14:45:00	67,3	55,0	48,6	70,2	64,2	32,3	49,1	49,3	56,2	56,6	59,0	58,4	51,8	44,0	25,5
11-10-2013 14:40:00	67,4	54,5	52,8	76,3	65,2	35,1	46,9	47,4	54,9	56,6	60,8	60,1	54,1	45,6	26,4
11-10-2013 14:35:00	76,0	61,5	59,4	78,1	71,5	36,7	44,5	48,6	61,6	63,4	66,6	66,6	61,5	50,2	27,0
11-10-2013 14:30:00	75,7	53,4	50,7	83,2	70,5	39,0	48,6	48,2	59,7	62,4	65,7	65,7	60,5	49,7	28,3
11-10-2013 14:25:00	69,0	58,4	56,0	75,8	66,3	37,8	47,9	49,9	56,2	58,7	61,9	60,5	54,3	46,1	26,8
11-10-2013 14:20:00	78,2	60,5	57,0	82,0	72,8	38,0	46,9	49,1	62,2	64,9	68,2	67,9	62,5	50,1	26,9
11-10-2013 14:15:00	82,3	58,8	53,5	85,5	76,9	37,4	47,0	49,5	66,3	67,7	71,1	72,5	68,8	58,6	28,9
11-10-2013 14:10:00	66,9	57,0	54,3	79,4	65,8	36,8	44,1	45,7	57,7	59,5	60,6	59,5	53,5	43,6	25,1
11-10-2013 14:05:00	68,8	55,1	53,2	82,8	66,8	37,0	48,3	47,5	55,9	58,9	61,5	61,7	57,4	48,1	26,6
11-10-2013 14:00:00	80,5	62,4	60,3	83,6	75,2	39,3	47,6	49,4	64,3	66,6	69,2	70,6	67,8	58,3	28,6
11-10-2013 13:55:00	72,2	56,2	53,7	85,3	71,6	36,5	48,7	46,7	60,3	62,6	65,4	67,3	63,9	54,8	26,5
11-10-2013 13:50:00	67,6	56,8	53,6	78,0	65,0	38,2	45,9	45,9	54,5	57,6	60,7	59,4	53,2	44,2	30,9
11-10-2013 13:45:00	81,9	62,2	60,3	84,3	76,3	37,8	45,6	49,1	66,9	68,9	71,3	71,0	66,2	55,2	28,3
11-10-2013 13:40:00	77,1	53,7	50,8	85,2	72,9	35,3	47,5	47,1	61,8	64,2	67,7	68,3	64,1	54,6	26,7
11-10-2013 13:35:00	68,0	54,5	52,8	77,2	65,6	37,9	46,8	45,1	56,2	58,8	60,7	59,8	53,6	44,6	25,8
11-10-2013 13:30:00	79,3	61,2	59,0	84,3	74,2	36,4	46,6	51,2	64,8	66,5	68,5	69,4	65,0	54,2	28,3
11-10-2013 13:25:00	79,8	60,0	56,6	85,2	74,9	36,4	47,1	48,7	64,6	65,6	68,5	70,8	67,1	57,3	27,7
11-10-2013 13:20:00	68,5	57,9	55,4	75,8	65,9	37,3	45,9	44,4	56,7	59,1	61,2	60,2	53,7	45,8	29,1
11-10-2013 13:15:00	77,1	58,2	53,6	84,1	73,1	37,4	48,6	50,5	63,9	65,9	68,7	67,4	61,5	50,6	28,0
11-10-2013 13:10:00	82,9	65,0	63,3	85,2	77,6	36,3	45,8	49,9	67,9	69,1	72,3	72,8	68,0	58,9	26,8
11-10-2013 13:05:00	66,4	55,5	52,9	83,5	66,8	33,5	43,6	44,0	55,7	58,1	61,9	61,9	57,6	48,5	26,0
11-10-2013 13:00:00	66,8	55,8	53,6	73,0	63,8	33,0	48,9	48,4	52,6	54,8	59,1	59,2	51,5	43,2	24,2
11-10-2013 12:55:00	65,7	57,2	54,8	75,0	63,5	33,2	44,1	45,5	52,1	55,0	59,6	58,2	51,1	43,4	28,9
11-10-2013 12:50:00	66,2	57,2	55,0	77,5	63,6	32,1	44,7	46,1	52,4	55,5	59,3	58,5	51,6	44,3	26,3
11-10-2013 12:45:00	65,0	56,2	53,8	71,9	62,5	30,8	45,1	45,1	51,1	54,6	58,3	57,2	50,5	43,4	24,9
11-10-2013 12:40:00	65,3	53,9	50,8	70,2	62,1	34,6	47,3	45,5	51,4	54,0	57,9	56,4	48,7	42,6	23,6
11-10-2013 12:35:00	65,9	53,1	51,4	76,1	64,1	36,3	45,3	43,6	55,8	58,6	59,3	57,1	50,4	42,0	23,8
11-10-2013 12:30:00	70,8	55,5	52,8	81,8	68,7	38,2	48,1	46,1	58,3	61,8	63,5	63,3	58,7	49,0	20,2
11-10-2013 12:25:00	81,3	63,2	63,3	84,7	76,2	37,2	46,1	49,6	66,2	68,2	70,0	71,0	69,2	59,4	24,2
11-10-2013 12:20:00	67,8	56,1	52,6	84,8	67,2	37,7	46,3	46,0	59,7	60,3	61,6	61,3	56,4	47,4	20,8
11-10-2013 12:15:00	67,2	55,5	53,0	76,3	65,3	39,3	46,6	46,3	56,8	59,0	60,5	58,8	51,8	41,5	22,9
11-10-2013 12:10:00	80,9	62,9	61,5	83,9	75,7	38,5	47,4	50,6	65,6	67,7	70,1	71,0	66,7	55,5	26,9
11-10-2013 12:05:00	79,4	55,7	51,9	86,1	74,3	36,5	47,0	48,0	63,4	65,0	68,4	70,4	65,7	56,7	25,3
11-10-2013 12:00:00	66,4	56,6	54,2	72,7	63,4	37,0	47,3	46,0	54,7	56,5	59,0	57,2	48,7	41,9	24,1
11-10-2013 11:55:00	68,8	56,5	52,5	76,1	66,0	36,9	44,5	45,3	56,4	59,5	61,7	59,6	52,3	47,4	22,9
11-10-2013 11:50:00	80,4	60,5	57,1	82,9	75,0	38,0	48,0	50,7	64,7	66,8	70,1	69,8	66,0	55,2	24,7
11-10-2013 11:45:00	82,1	62,1	57,1	84,2	76,6	37,8	48,2	50,6	65,2	68,3	71,2	71,5	69,1	59,7	24,0
11-10-2013 11:40:00	70,8	57,6	55,0	79,7	67,7	38,4	44,7	49,1	59,5	63,3	62,1	60,5	52,1	41,2	21,5
11-10-2013 11:35:00	69,2	57,0	54,6	83,4	69,1	35,1	45,4	47,7	59,2	61,9	65,3	63,0	55,8	45,4	26,3

	L10	L95	MIN	MAX	LEQ	31,5Hz	63 Hz	125Hz	250Hz	500Hz	1 kHz	2 kHz	4 kHz	8 kHz	16kHz
11-10-2013 11:30:00	82,3	64,1	64,7	84,5	77,1	38,5	48,1	49,7	68,0	69,5	72,1	71,4	67,8	56,9	29,4
11-10-2013 11:25:00	72,2	55,3	53,0	84,2	70,5	37,5	47,7	46,8	61,9	63,9	64,7	64,4	61,7	52,1	29,5
11-10-2013 11:20:00	66,9	55,2	52,6	78,9	66,4	36,5	46,1	45,8	57,0	59,6	61,7	60,8	54,5	44,0	25,5
11-10-2013 11:15:00	81,0	61,5	60,9	83,4	75,8	38,1	45,7	49,2	66,8	68,0	70,1	70,5	67,1	56,5	25,7
11-10-2013 11:10:00	66,9	57,3	53,9	82,7	66,3	35,8	50,0	51,3	58,7	60,4	60,6	59,2	53,1	44,8	23,5
11-10-2013 11:05:00	69,3	55,5	52,4	80,0	66,6	37,5	45,8	47,3	56,4	60,4	62,3	60,3	53,6	43,4	25,4
11-10-2013 11:00:00	82,2	64,3	63,8	83,7	77,2	37,3	44,7	49,1	66,8	70,4	72,3	71,3	68,0	56,7	23,3
11-10-2013 10:55:00	67,5	57,1	52,8	83,1	67,2	37,2	44,8	44,7	59,3	60,4	62,2	60,9	56,4	46,0	22,8
11-10-2013 10:50:00	67,8	55,5	53,5	76,5	64,8	36,0	45,5	46,8	55,5	59,1	60,0	58,5	50,2	40,2	20,3
11-10-2013 10:45:00	80,8	61,7	57,7	83,9	75,5	37,5	48,4	48,2	66,3	68,3	70,2	69,9	66,7	54,5	26,2
11-10-2013 10:40:00	80,6	58,5	55,8	85,1	75,7	41,1	45,6	47,7	67,9	68,1	69,5	70,0	67,6	57,1	25,1
11-10-2013 10:35:00	68,3	54,6	51,7	74,6	64,2	39,0	49,6	49,7	54,9	57,2	59,1	58,4	51,1	43,1	25,5
11-10-2013 10:30:00	67,2	55,8	53,6	73,1	63,6	36,4	45,6	45,2	54,2	57,0	59,1	57,7	50,2	42,1	23,8
11-10-2013 10:25:00	65,0	54,6	51,8	71,0	62,3	37,4	45,1	44,4	50,6	53,3	57,9	57,5	50,7	42,6	23,3
11-10-2013 10:20:00	64,4	52,0	50,7	79,9	61,0	40,0	44,3	43,5	48,9	52,0	56,7	56,1	49,2	41,2	23,4
11-10-2013 10:15:00	66,8	54,4	52,2	71,3	63,4	37,6	47,0	47,3	52,6	55,5	58,7	58,2	51,9	44,4	27,5
11-10-2013 10:10:00	65,0	55,6	53,4	72,8	62,4	37,4	44,3	46,0	50,8	54,0	57,9	57,4	50,6	43,5	26,2
11-10-2013 10:05:00	67,0	54,8	51,9	75,9	63,6	37,5	46,0	46,1	52,5	56,9	59,0	57,8	51,2	46,0	27,1
11-10-2013 10:00:00	65,3	55,3	53,0	70,2	62,4	36,8	42,9	43,8	50,6	53,2	58,2	57,5	51,0	43,1	24,7
11-10-2013 09:55:00	68,0	54,1	51,0	73,0	64,1	35,1	44,0	47,9	57,6	56,8	58,2	58,1	51,4	43,9	29,1
11-10-2013 09:50:00	66,3	56,9	53,1	70,3	63,6	34,8	45,0	50,0	54,9	54,9	58,5	58,3	52,1	44,6	27,3
11-10-2013 09:45:00	67,1	55,3	53,4	70,6	63,2	36,0	47,0	47,7	53,1	55,0	58,4	58,1	52,0	44,8	29,4
11-10-2013 09:40:00	67,1	57,3	54,1	71,9	64,3	35,7	45,8	45,9	53,1	56,2	59,8	59,4	52,7	45,1	28,0
11-10-2013 09:35:00	65,7	55,2	52,4	71,1	62,7	34,0	45,8	43,9	50,0	53,5	57,8	58,3	52,9	45,7	29,0
11-10-2013 09:30:00	66,0	55,3	53,6	76,8	63,0	34,1	43,5	45,5	52,0	54,9	58,4	58,0	51,3	45,7	27,9
11-10-2013 09:25:00	66,9	54,5	52,1	73,6	63,9	35,7	48,6	47,7	53,2	56,4	59,4	58,4	51,4	43,7	27,0
11-10-2013 09:20:00	67,0	56,9	54,1	70,8	64,1	35,0	44,8	46,1	54,2	56,9	59,6	58,5	51,2	44,1	28,4
11-10-2013 09:15:00	64,3	52,6	50,9	69,0	61,6	33,8	43,9	47,0	52,6	54,4	56,9	55,8	48,2	41,0	24,0
11-10-2013 09:10:00	64,8	53,6	51,8	73,3	61,8	34,9	47,0	45,5	51,9	54,9	57,4	55,8	47,1	40,3	23,1
11-10-2013 09:05:00	65,4	55,7	53,6	73,1	62,5	34,7	48,0	48,8	53,6	55,8	58,0	56,0	46,7	38,7	21,2
11-10-2013 09:00:00	64,8	55,5	53,5	67,8	62,0	34,4	44,4	45,5	52,7	54,4	58,0	56,0	45,2	35,6	18,3
11-10-2013 08:55:00	65,1	55,3	52,2	72,4	62,3	34,4	45,3	50,2	52,6	55,3	58,0	55,9	45,0	35,5	19,1
11-10-2013 08:50:00	64,3	53,4	50,8	72,2	61,4	34,4	44,3	45,7	52,7	54,3	56,8	55,5	45,6	38,0	19,0
11-10-2013 08:45:00	64,9	55,0	52,3	69,3	61,9	33,8	42,7	46,1	51,6	54,3	57,9	56,3	46,4	38,2	21,2
11-10-2013 08:40:00	65,0	55,3	53,0	69,2	62,0	36,8	46,0	45,8	52,5	55,7	57,8	55,2	44,3	37,9	20,1
11-10-2013 08:35:00	63,9	53,3	51,8	70,2	60,5	38,1	44,3	46,7	52,2	52,8	56,2	54,2	41,9	31,7	20,0
11-10-2013 08:30:00	66,8	58,2	56,0	71,6	63,9	38,6	46,6	48,6	55,0	57,5	59,8	57,1	45,3	36,0	22,2
11-10-2013 08:25:00	66,9	58,0	55,2	74,1	64,3	40,1	50,6	49,1	54,8	58,1	59,8	57,4	46,8	37,3	21,4
11-10-2013 08:20:00	66,0	59,3	55,7	73,6	63,7	36,8	47,0	49,1	54,4	57,3	59,3	57,3	45,9	36,4	18,1
11-10-2013 08:15:00	66,1	58,4	55,8	69,8	63,5	35,8	45,9	48,7	54,9	56,7	59,5	56,8	43,8	32,5	17,5
11-10-2013 08:10:00	66,0	57,3	54,1	71,3	63,2	37,7	47,0	46,6	53,4	56,9	58,9	57,1	45,4	37,1	19,1
11-10-2013 08:05:00	65,2	54,6	51,8	73,7	62,3	40,8	45,9	45,4	51,5	54,9	58,2	56,7	47,5	39,1	21,1
11-10-2013 08:00:00	65,0	56,0	52,0	71,2	62,4	39,5	44,9	47,6	53,0	54,6	58,2	57,0	44,6	35,6	18,5
11-10-2013 07:55:00	65,2	55,6	53,1	71,0	62,4	37,8	48,1	45,8	51,5	54,3	58,3	57,3	44,5	36,0	22,6
11-10-2013 07:50:00	66,4	57,2	55,1	76,9	63,6	39,3	48,1	47,9	54,4	56,2	58,9	58,4	46,7	38,3	22,0
11-10-2013 07:45:00	65,5	56,7	53,6	70,2	62,6	42,7	48,2	47,8	54,6	56,5	57,8	55,3	45,1	36,6	23,5
11-10-2013 07:40:00	65,6	55,9	51,9	72,8	62,8	31,6	46,6	47,1	53,8	56,5	58,4	56,2	45,1	34,6	21,3
11-10-2013 07:35:00	65,9	55,6	53,6	77,6	62,7	35,3	46,9	49,7	54,7	56,0	58,0	55,9	45,6	36,7	20,6
11-10-2013 07:30:00	64,1	55,6	53,7	70,1	61,2	37,6	46,6	46,2	52,1	54,0	56,5	55,2	46,0	37,3	21,0
11-10-2013 07:25:00	65,5	53,4	51,5	75,3	62,3	37,5	47,2	47,2	52,3	55,5	57,9	56,1	48,0	36,8	21,0
11-10-2013 07:20:00	66,0	53,7	51,7	72,7	62,4	37,5	46,1	48,4	52,9	56,1	56,8	56,9	47,9	39,3	23,5
11-10-2013 07:15:00	67,1	53,3	50,3	75,1	63,9	37,7	52,1	50,1	55,2	57,5	58,3	57,8	45,3	35,9	19,3
11-10-2013 07:10:00	65,0	55,2	52,8	70,6	62,1	37,1	48,3	46,9	53,8	55,3	57,6	55,3	43,7	34,4	23,1
11-10-2013 07:05:00	63,9	56,6	55,3	68,5	61,4	37,6	47,3	48,1	51,5	53,8	57,5	54,9	42,3	31,6	16,8
11-10-2013 07:00:00	63,7	53,3	50,9	71,3	60,7	34,4	44,1	48,8	52,6	53,9	56,0	54,2	42,9	32,9	16,1
11-10-2013 06:55:00	65,4	51,5	50,1	72,0	61,6	31,2	43,8	45,3	50,6	53,9	58,0	56,0	44,5	34,6	17,8
11-10-2013 06:50:00	64,1	51,1	48,0	71,8	60,7	31,1	45,9	46,5	51,9	54,2	56,1	54,2	43,2	32,8	22,6
11-10-2013 06:45:00	64,7	50,1	48,1	72,0	61,2	32,8	44,4	46,6	51,5	54,2	56,6	55,2	48,1	40,6	22,6
11-10-2013 06:40:00	64,5	50,5	47,1	69,6	60,5	31,0	40,7	44,3	50,7	53,8	56,5	54,5	44,0	35,9	21,6
11-10-2013 06:35:00	63,2	49,6	46,3	67,7	59,1	31,1	45,0	42,9	47,7	50,7	55,3	53,7	41,6	31,5	14,8
11-10-2013 06:30:00	61,4	48,7	47,0	71,6	58,2	31,7	42,8	43,7	48,9	50,9	53,6	52,4	43,4	34,3	17,8
11-10-2013 06:25:00	63,4	47,5	46,3	69,8	59,4	29,1	43,5	47,7	49,9	51,8	55,3	53,1	42,0	31,4	14,2
11-10-2013 06:20:00	62,6	44,9	43,9	69,6	58,5	27,0	38,3	42,9	49,9	53,2	53,5	51,6	41,8	33,8	18,1

	L10	L95	MIN	MAX	LEQ	31,5Hz	63 Hz	125Hz	250Hz	500Hz	1 kHz	2 kHz	4 kHz	8 kHz	16kHz
11-10-2013 06:15:00	62,3	45,5	44,4	72,7	59,5	29,0	42,6	46,3	52,4	53,5	54,1	52,4	43,0	33,7	25,6
11-10-2013 06:10:00	60,6	44,8	42,8	71,1	56,7	28,2	44,7	43,1	46,1	50,0	51,6	50,6	41,9	35,8	18,8
11-10-2013 06:05:00	62,0	44,2	42,4	71,3	57,7	28,9	45,2	42,3	47,1	50,9	53,6	51,4	40,5	30,8	13,6
11-10-2013 06:00:00	58,4	42,7	41,3	74,0	54,9	28,2	35,8	39,9	45,4	47,8	50,2	48,6	43,8	36,9	17,2
11-10-2013 05:55:00	61,4	43,9	41,6	75,6	57,1	29,2	41,1	40,1	45,2	47,9	52,5	53,2	41,5	28,3	12,2
11-10-2013 05:50:00	58,5	43,8	42,3	73,1	54,9	28,1	37,7	38,3	43,7	45,8	51,3	49,8	39,3	32,0	12,9
11-10-2013 05:45:00	60,1	42,4	41,2	67,2	54,9	25,8	38,7	42,4	44,9	46,7	51,1	48,7	37,8	29,8	14,7
11-10-2013 05:40:00	61,8	42,6	41,2	74,0	58,3	27,8	39,2	42,5	48,8	50,9	54,0	52,8	43,2	33,5	17,2
11-10-2013 05:35:00	57,0	42,3	40,4	64,2	53,3	28,8	39,5	41,6	46,7	47,6	47,3	44,8	35,4	24,9	9,2
11-10-2013 05:30:00	58,8	41,7	40,4	70,0	55,3	27,0	43,0	45,9	45,5	46,6	49,9	49,5	40,6	32,5	14,9
11-10-2013 05:25:00	58,2	41,7	40,4	64,2	53,1	26,9	35,7	36,7	41,5	44,1	49,6	48,0	35,7	24,4	10,2
11-10-2013 05:20:00	54,4	41,5	40,2	69,8	51,7	32,3	40,5	36,3	39,9	42,6	47,0	47,0	37,8	25,9	10,1
11-10-2013 05:15:00	59,6	41,2	40,0	67,3	54,9	27,1	40,3	37,7	43,3	45,7	50,8	50,5	38,2	28,2	11,8
11-10-2013 05:10:00	59,2	43,2	41,4	68,7	55,2	30,4	39,3	41,2	44,2	47,3	50,8	49,8	41,9	35,7	17,5
11-10-2013 05:05:00	55,9	41,1	38,2	67,7	52,8	36,3	37,7	37,9	43,2	44,8	48,7	46,9	33,6	22,9	8,2
11-10-2013 05:00:00	58,5	40,4	38,7	73,1	54,0	23,4	35,0	36,2	43,0	46,0	50,5	48,3	36,6	26,2	10,1
11-10-2013 04:55:00	52,7	39,7	38,6	63,8	49,1	23,4	34,2	35,4	38,4	41,1	45,4	43,1	32,7	21,7	8,6
11-10-2013 04:50:00	49,5	38,5	37,4	63,7	49,2	20,0	30,9	32,0	40,1	42,4	45,4	42,5	29,6	20,1	7,8
11-10-2013 04:45:00	54,2	39,2	38,4	64,7	50,5	20,3	29,5	32,0	39,8	42,0	47,6	44,4	31,4	22,1	10,4
11-10-2013 04:40:00	61,5	40,0	38,0	70,7	57,2	27,5	38,1	41,4	45,6	49,8	52,7	52,2	43,1	35,4	18,2
11-10-2013 04:35:00	59,5	40,4	37,0	66,3	54,7	23,6	32,6	35,9	41,0	45,0	51,7	49,8	35,7	24,8	10,1
11-10-2013 04:30:00	58,0	39,9	38,6	67,8	53,4	23,5	32,2	35,5	42,1	44,9	50,1	48,2	35,1	24,5	8,8
11-10-2013 04:25:00	48,6	39,3	38,2	61,0	47,4	27,3	34,0	35,7	38,4	39,1	43,1	41,1	28,2	18,0	7,3
11-10-2013 04:20:00	57,1	40,2	38,8	65,7	52,9	28,2	35,4	37,2	42,0	43,8	49,7	47,2	34,8	24,9	12,1
11-10-2013 04:15:00	49,7	39,6	38,1	60,8	47,5	28,5	36,6	37,1	38,9	39,2	43,0	40,1	29,4	20,4	7,8
11-10-2013 04:10:00	47,5	38,6	37,3	61,7	46,7	24,8	32,8	37,0	39,3	38,1	42,0	39,5	27,9	19,9	9,0
11-10-2013 04:05:00	44,3	39,0	37,7	62,5	42,9	23,1	29,6	33,0	35,3	37,1	37,2	34,0	24,0	18,0	7,4
11-10-2013 04:00:00	58,3	43,8	42,4	66,6	54,0	26,3	36,8	37,1	44,3	46,0	50,4	48,2	35,8	25,2	10,0
11-10-2013 03:55:00	52,4	42,3	41,2	65,5	50,3	29,2	38,3	39,6	42,0	42,4	46,0	42,9	30,2	20,1	7,9
11-10-2013 03:50:00	50,9	39,3	38,3	64,0	48,4	25,7	32,9	35,2	38,0	39,3	44,7	42,7	29,8	19,0	7,0
11-10-2013 03:45:00	51,9	38,0	36,5	62,4	49,0	25,3	31,4	35,3	39,7	42,0	44,1	43,3	33,9	25,6	9,5
11-10-2013 03:40:00	51,0	40,0	38,6	62,1	48,5	25,0	32,4	35,0	38,7	40,6	45,0	41,9	30,9	22,1	8,4
11-10-2013 03:35:00	50,8	39,5	37,9	63,5	48,8	24,5	30,8	34,4	39,1	41,4	44,8	42,8	29,8	19,3	7,4
11-10-2013 03:30:00	51,4	39,4	38,6	66,7	50,3	24,0	30,7	34,7	38,5	42,1	46,2	45,7	32,1	21,2	8,1
11-10-2013 03:25:00	62,9	39,3	38,3	66,5	57,5	27,7	37,5	44,5	53,0	52,6	49,8	47,6	37,1	22,7	9,9
11-10-2013 03:20:00	56,7	39,4	38,3	73,5	54,8	21,8	31,8	33,1	40,1	42,3	48,6	51,7	46,5	41,1	26,8
11-10-2013 03:15:00	56,7	39,3	38,5	69,7	53,3	22,6	38,1	34,5	41,1	43,7	50,5	47,2	35,6	31,7	16,7
11-10-2013 03:10:00	47,4	42,0	41,1	57,1	45,2	23,5	32,6	33,4	37,5	40,4	39,6	35,8	25,2	19,2	7,9
11-10-2013 03:05:00	50,7	42,2	41,4	62,7	48,6	25,7	32,5	35,9	38,6	40,9	44,1	43,0	30,5	19,8	9,1
11-10-2013 03:00:00	49,5	41,9	40,4	63,4	48,5	27,6	35,2	35,9	39,0	41,8	43,2	42,7	30,1	20,3	9,9
11-10-2013 02:55:00	49,6	39,4	38,4	66,3	49,0	23,1	32,8	33,2	37,6	39,4	45,4	44,2	31,7	22,2	7,9
11-10-2013 02:50:00	53,7	41,0	39,5	60,1	49,0	23,7	33,0	34,6	38,7	41,2	44,8	43,5	32,2	22,9	7,8
11-10-2013 02:45:00	47,1	41,1	40,2	58,4	45,4	26,8	33,6	36,7	37,8	38,5	39,0	37,8	26,5	19,3	7,4
11-10-2013 02:40:00	51,8	42,6	41,0	62,3	49,2	29,0	35,3	39,3	42,1	43,3	42,1	41,8	33,2	22,3	7,5
11-10-2013 02:35:00	48,9	41,3	40,2	59,2	46,7	30,2	35,3	36,9	38,9	39,8	40,0	39,8	28,3	19,4	9,7
11-10-2013 02:30:00	57,2	40,1	38,9	66,9	52,7	27,6	35,0	35,9	41,2	43,3	49,7	47,0	34,5	24,5	9,0
11-10-2013 02:25:00	47,4	40,2	39,2	64,5	47,8	25,9	31,5	34,5	37,4	39,2	44,2	42,1	28,5	20,3	7,5
11-10-2013 02:20:00	53,3	40,5	39,2	65,8	50,3	26,3	35,3	42,0	40,5	41,9	45,3	44,0	35,4	29,8	14,9
11-10-2013 02:15:00	46,0	41,0	39,8	56,0	44,2	27,0	32,6	36,6	37,5	38,0	37,2	33,3	23,6	17,0	6,5
11-10-2013 02:10:00	51,8	42,3	39,8	59,8	48,7	28,1	34,0	38,7	39,6	41,6	43,3	42,6	32,3	22,7	7,5
11-10-2013 02:05:00	52,0	42,1	40,2	62,4	48,9	27,1	33,5	39,0	39,5	41,4	44,5	42,3	30,0	20,8	7,4
11-10-2013 02:00:00	55,0	41,4	40,3	66,9	52,5	29,3	37,6	43,1	46,3	48,3	45,5	36,8	27,1	19,8	10,8
11-10-2013 01:55:00	56,9	44,1	42,9	66,2	52,8	27,9	35,8	38,2	42,0	44,6	49,0	46,6	39,3	34,5	19,4
11-10-2013 01:50:00	48,3	43,1	42,1	59,6	46,9	26,1	34,2	35,7	40,2	41,4	40,5	38,0	29,0	22,3	9,4
11-10-2013 01:45:00	54,5	43,3	42,0	63,7	51,1	27,5	34,6	36,4	40,9	43,4	47,1	45,4	33,5	24,5	10,3
11-10-2013 01:40:00	53,6	45,3	43,7	60,8	51,1	30,2	36,7	39,5	43,7	45,1	45,8	43,0	33,1	27,7	11,6
11-10-2013 01:35:00	65,3	43,4	42,0	68,9	59,9	26,2	40,6	45,7	55,4	55,4	51,8	49,9	38,5	28,4	10,6
11-10-2013 01:30:00	51,4	43,0	41,6	63,5	49,0	22,2	31,7	35,9	40,7	41,8	43,9	43,4	32,1	23,8	9,0
11-10-2013 01:25:00	53,7	42,6	41,0	63,2	50,7	26,8	40,5	35,5	40,1	42,4	46,1	44,9	36,7	27,7	11,2
11-10-2013 01:20:00	52,1	41,4	40,7	59,9	48,7	23,3	32,4	35,2	40,9	42,4	43,2	42,5	33,0	25,8	12,6
11-10-2013 01:15:00	56,4	42,1	40,7	66,8	52,7	22,0	32,8	38,9	42,6	45,4	46,5	47,7	42,4	37,0	19,5
11-10-2013 01:10:00	53,8	41,1	40,3	69,8	52,0	20,6	33,9	36,8	42,2	43,0	48,3	46,3	37,2	29,1	11,6
11-10-2013 01:05:00	59,7	42,4	41,2	66,9	55,6	21,0	32,6	36,6	43,8	46,8	52,3	50,3	40,7	32,6	16,5

	L10	L95	MIN	MAX	LEQ	31,5Hz	63 Hz	125Hz	250Hz	500Hz	1 kHz	2 kHz	4 kHz	8 kHz	16kHz
11-10-2013 01:00:00	57,1	41,9	40,1	63,2	52,5	22,2	32,6	34,4	41,1	44,6	48,6	47,3	38,3	30,2	15,3
11-10-2013 00:55:00	58,9	43,0	41,4	66,7	55,2	22,4	36,3	41,2	46,8	49,2	50,5	47,8	40,4	32,8	17,2
11-10-2013 00:50:00	56,3	44,1	42,5	67,7	52,7	32,8	34,4	35,2	40,6	44,5	48,0	48,2	40,2	32,2	18,1
11-10-2013 00:45:00	59,8	41,8	40,6	67,6	55,4	34,3	45,5	37,4	42,7	45,4	51,1	50,1	42,9	35,3	20,3
11-10-2013 00:40:00	48,9	41,2	40,1	62,2	47,4	23,2	29,1	32,7	37,3	39,5	43,2	41,5	35,3	29,1	19,2
11-10-2013 00:35:00	60,6	44,6	42,4	69,5	56,8	28,1	36,4	39,4	44,3	47,1	51,6	52,6	47,3	40,8	26,0
11-10-2013 00:30:00	56,6	42,4	41,5	69,3	52,9	23,1	34,0	34,9	39,9	43,4	48,3	48,0	43,1	39,0	27,5
11-10-2013 00:25:00	60,3	43,7	42,2	71,6	55,8	24,8	36,6	42,0	45,5	47,8	51,5	50,0	43,5	36,6	22,2
11-10-2013 00:20:00	62,6	47,5	44,4	69,2	59,1	26,0	39,2	45,0	52,2	54,9	53,1	49,2	42,2	34,3	15,6
11-10-2013 00:15:00	63,7	43,8	42,3	67,7	59,0	25,9	39,3	44,1	52,8	54,2	52,3	50,9	43,0	35,1	17,8
11-10-2013 00:10:00	62,4	47,4	43,3	67,7	58,4	25,4	35,3	42,4	47,1	50,4	54,5	52,8	45,4	38,0	19,3
11-10-2013 00:05:00	60,5	45,0	41,8	69,1	56,4	23,3	36,1	40,2	44,0	47,1	52,0	51,9	44,8	38,7	25,8
11-10-2013 00:00:00	61,5	44,0	42,5	67,5	57,3	27,7	41,3	41,3	47,0	49,4	52,3	52,1	46,1	38,7	21,6
10-10-2013 23:55:00	60,9	44,1	42,7	65,7	56,2	26,2	33,8	37,0	43,9	47,6	52,0	51,3	45,4	37,8	22,7
10-10-2013 23:50:00	63,5	48,9	46,0	70,3	59,3	25,7	38,6	44,4	48,4	50,4	53,8	54,9	49,2	41,7	26,8
10-10-2013 23:45:00	63,5	48,1	46,7	70,2	58,8	27,4	37,7	42,4	47,8	49,5	52,9	54,6	49,8	43,8	30,1
10-10-2013 23:40:00	61,2	44,9	43,4	67,4	56,7	30,2	37,7	41,3	44,9	47,8	52,0	51,9	46,2	38,6	22,5
10-10-2013 23:35:00	62,9	49,8	46,8	73,5	59,9	31,9	38,5	41,1	49,9	53,1	55,4	53,7	48,4	41,8	25,9
10-10-2013 23:30:00	63,5	45,3	43,5	72,2	58,8	24,4	35,9	39,4	46,3	49,5	54,3	54,4	48,1	41,0	23,8
10-10-2013 23:25:00	62,9	48,0	46,5	68,5	58,5	27,2	37,6	42,4	48,3	52,3	54,4	52,0	44,0	36,9	21,4
10-10-2013 23:20:00	63,2	51,5	48,8	70,0	60,6	28,2	39,1	42,2	53,2	55,7	55,8	52,3	40,7	29,9	33,8
10-10-2013 23:15:00	62,5	48,5	44,8	65,9	59,1	27,3	40,4	44,4	52,4	53,7	53,8	51,2	39,4	30,4	12,9
10-10-2013 23:10:00	62,2	46,5	43,5	69,7	58,5	24,7	42,1	41,5	50,1	50,2	54,2	52,9	42,4	34,9	19,8
10-10-2013 23:05:00	60,6	43,9	41,6	65,2	56,6	26,2	38,5	38,1	45,3	48,1	53,0	51,5	39,5	30,6	13,6
10-10-2013 23:00:00	62,9	47,9	43,7	73,2	59,9	29,2	44,4	54,2	50,0	51,3	54,7	52,0	39,4	30,7	15,3
10-10-2013 22:55:00	64,1	48,1	44,5	71,3	60,6	27,7	46,6	50,0	51,0	55,0	56,2	51,7	38,6	28,2	13,0
10-10-2013 22:50:00	61,8	45,5	42,9	72,3	58,2	32,2	44,8	46,8	52,0	52,0	52,4	49,6	38,1	29,2	14,9
10-10-2013 22:45:00	62,3	49,9	46,4	66,2	59,0	29,0	44,9	42,1	49,3	51,6	55,0	53,1	41,7	32,9	16,2
10-10-2013 22:40:00	61,5	43,6	40,4	66,7	58,0	28,2	42,9	41,3	46,8	50,4	54,3	52,1	39,5	30,3	14,2
10-10-2013 22:35:00	59,4	48,1	44,9	63,3	56,2	26,7	41,6	39,2	45,2	48,3	52,5	50,5	38,7	29,9	15,0
10-10-2013 22:30:00	63,2	43,9	40,4	69,9	59,1	27,0	40,5	42,4	49,1	51,7	54,9	53,6	44,3	37,3	23,0
10-10-2013 22:25:00	61,1	47,6	45,7	67,0	57,6	27,5	38,8	40,2	45,8	49,3	54,3	52,0	39,3	31,4	13,5
10-10-2013 22:20:00	61,9	51,4	45,4	66,2	58,7	27,6	42,3	43,3	50,7	52,0	54,2	52,1	40,1	31,1	14,4
10-10-2013 22:15:00	61,7	48,0	44,6	69,0	58,3	27,2	40,5	42,9	50,0	51,6	53,6	52,1	42,2	33,5	15,6
10-10-2013 22:10:00	61,1	49,6	45,3	64,9	57,6	26,6	40,0	40,1	46,7	49,4	54,2	52,1	39,5	28,6	16,2
10-10-2013 22:05:00	61,8	45,9	42,1	70,0	58,4	29,6	41,5	41,6	47,5	50,3	54,9	52,8	40,0	29,8	13,7
10-10-2013 22:00:00	63,1	51,0	47,4	76,5	60,6	30,5	42,2	46,0	50,4	53,0	56,6	54,9	44,5	36,8	18,5
10-10-2013 21:55:00	61,3	47,8	45,2	68,7	58,2	27,1	40,0	42,5	46,7	49,8	54,3	52,6	45,8	38,4	21,1
10-10-2013 21:50:00	64,3	53,5	50,1	85,8	63,9	29,6	51,9	58,9	56,2	55,8	56,8	54,4	43,1	34,3	22,9
10-10-2013 21:45:00	61,7	46,7	44,9	64,6	57,8	28,7	40,9	41,4	48,2	50,0	53,9	52,1	40,9	32,4	15,7
10-10-2013 21:40:00	61,9	50,6	46,3	66,4	58,9	29,0	40,0	40,0	47,3	50,6	55,5	53,5	41,2	31,4	17,6
10-10-2013 21:35:00	63,1	54,1	52,2	67,4	59,9	28,5	42,8	42,2	49,1	51,4	56,6	54,2	40,8	30,9	14,8
10-10-2013 21:30:00	62,9	50,3	48,3	74,7	59,7	32,4	40,0	41,1	48,6	51,7	55,7	54,7	43,5	35,2	29,8
10-10-2013 21:25:00	65,3	50,6	46,9	71,6	61,7	30,5	46,3	44,8	51,9	55,5	57,8	54,7	42,9	33,1	17,0
10-10-2013 21:20:00	63,0	49,1	43,3	70,5	60,0	29,3	43,7	42,4	50,6	52,6	56,3	53,9	41,9	32,8	16,0
10-10-2013 21:15:00	64,1	48,0	43,7	72,2	60,7	26,1	42,7	44,7	53,3	55,0	55,6	53,7	42,7	34,9	16,0
10-10-2013 21:10:00	63,3	51,6	49,2	71,1	59,9	30,8	40,4	42,8	52,2	53,0	55,3	53,7	44,2	35,9	18,8
10-10-2013 21:05:00	63,9	46,3	43,4	71,0	59,9	32,9	43,6	45,0	53,2	53,9	54,3	53,2	41,1	31,5	28,2
10-10-2013 21:00:00	63,7	49,0	46,3	69,8	59,8	30,9	40,4	41,1	49,1	52,3	56,0	54,2	43,2	33,3	15,5
10-10-2013 20:55:00	63,0	48,1	45,6	72,1	59,6	25,4	40,8	43,0	47,6	51,4	56,4	54,0	41,9	31,8	15,0
10-10-2013 20:50:00	61,8	48,0	44,3	71,3	58,4	28,1	42,8	41,8	48,6	51,4	54,2	52,2	42,1	35,5	18,8
10-10-2013 20:45:00	64,3	49,3	46,6	76,2	61,6	28,2	47,5	51,7	54,4	54,6	55,8	54,4	45,1	38,1	21,1
10-10-2013 20:40:00	62,3	49,8	47,2	69,5	58,9	25,9	40,8	43,6	48,9	51,1	55,3	52,9	42,3	33,6	17,2
10-10-2013 20:35:00	62,1	50,3	46,7	68,7	58,9	31,6	43,7	43,4	48,7	51,0	55,1	53,3	41,3	33,1	17,3
10-10-2013 20:30:00	62,4	52,5	49,1	69,1	59,3	29,1	39,9	41,8	49,9	52,1	55,5	53,4	41,5	31,1	17,0
10-10-2013 20:25:00	61,8	49,9	45,4	66,5	58,4	36,2	45,6	42,2	47,5	50,3	54,6	52,4	41,5	32,8	17,6
10-10-2013 20:20:00	64,1	53,5	49,4	73,0	60,9	28,7	49,3	48,5	52,4	54,4	56,4	53,2	41,0	31,1	15,6
10-10-2013 20:15:00	62,9	50,4	46,7	79,7	61,3	29,3	44,7	49,1	55,5	53,9	55,6	54,3	45,2	34,9	21,9
10-10-2013 20:10:00	62,8	49,1	44,9	81,5	61,6	29,1	49,5	48,7	52,7	52,7	56,1	56,5	48,7	38,6	21,2
10-10-2013 20:05:00	62,3	48,6	44,9	68,6	59,1	27,8	44,2	46,0	49,5	51,0	55,2	53,0	40,6	31,2	33,6
10-10-2013 20:00:00	61,5	50,4	47,7	70,8	58,4	29,6	41,5	42,7	49,5	51,2	54,0	52,8	41,3	31,8	15,8
10-10-2013 19:55:00	63,2	49,3	46,6	69,7	59,9	30,2	46,6	48,0	49,4	52,1	55,8	53,5	43,9	39,5	19,2
10-10-2013 19:50:00	62,9	50,6	45,8	69,9	59,8	31,4	44,1	44,8	51,2	53,2	55,4	53,1	42,2	34,3	26,0

	L10	L95	MIN	MAX	LEQ	31,5Hz	63 Hz	125Hz	250Hz	500Hz	1 kHz	2 kHz	4 kHz	8 kHz	16kHz
10-10-2013 19:45:00	63,4	51,1	45,4	84,9	66,4	28,3	42,0	44,4	54,7	61,1	63,7	55,4	49,5	42,8	31,9
10-10-2013 19:40:00	62,2	47,4	44,5	68,5	58,5	26,5	43,8	43,2	48,6	51,2	54,7	52,4	40,1	31,8	12,9
10-10-2013 19:35:00	61,3	51,4	49,6	67,2	58,5	27,8	40,5	44,0	48,5	50,6	54,8	52,6	41,1	33,1	14,6
10-10-2013 19:30:00	62,5	52,7	49,1	72,1	59,5	31,2	43,7	44,2	51,3	53,3	54,9	52,6	41,2	33,1	16,5
10-10-2013 19:25:00	62,3	51,8	47,7	69,4	59,4	27,6	41,9	42,0	48,6	52,2	55,6	53,6	41,4	33,5	21,8
10-10-2013 19:20:00	62,5	53,2	51,4	69,3	59,8	29,4	45,3	43,5	50,3	52,0	55,9	53,9	41,5	32,5	16,7
10-10-2013 19:15:00	63,2	54,2	51,2	69,1	60,5	33,1	45,1	44,5	51,6	53,4	56,4	54,2	41,7	30,9	14,5
10-10-2013 19:10:00	67,2	51,6	47,0	71,7	62,3	31,0	42,6	45,6	56,5	56,6	56,6	54,7	42,7	33,8	27,5
10-10-2013 19:05:00	63,6	52,6	49,0	74,3	61,0	30,4	45,3	45,3	50,6	55,0	56,6	54,4	44,9	36,9	28,1
10-10-2013 19:00:00	63,6	54,1	50,5	70,1	60,8	27,7	42,9	44,6	51,3	53,8	56,5	54,9	44,9	37,0	19,3
10-10-2013 18:55:00	62,3	51,1	48,7	67,3	59,4	28,2	43,3	42,7	48,1	51,0	55,8	53,9	42,8	33,9	23,3
10-10-2013 18:50:00	65,0	56,5	54,4	72,0	62,4	31,4	47,8	48,7	53,4	55,1	57,8	56,1	47,2	38,7	24,0
10-10-2013 18:45:00	63,7	53,6	51,3	75,9	61,2	28,4	43,6	46,7	50,7	52,9	57,0	56,1	46,2	36,6	20,0
10-10-2013 18:40:00	63,8	52,3	49,1	74,7	60,6	29,3	44,7	43,6	49,6	53,2	56,9	54,9	44,2	34,8	17,4
10-10-2013 18:35:00	63,2	52,9	46,7	72,1	60,9	32,4	42,4	42,8	50,4	53,2	57,5	54,8	42,2	32,1	15,5
10-10-2013 18:30:00	63,8	53,1	49,7	71,5	61,1	31,2	45,0	45,7	51,9	54,4	56,9	54,8	43,8	34,6	17,7
10-10-2013 18:25:00	63,1	52,0	49,4	69,7	60,1	29,2	41,9	46,0	51,5	52,4	55,8	54,3	43,1	34,5	16,8
10-10-2013 18:20:00	65,8	51,8	47,1	72,0	62,1	28,6	43,9	46,9	53,4	56,0	57,4	55,9	45,2	36,9	20,4
10-10-2013 18:15:00	63,3	53,6	51,0	67,5	60,4	29,1	41,1	44,5	51,7	54,2	56,2	53,3	41,4	31,9	15,0
10-10-2013 18:10:00	63,6	53,8	51,6	66,4	60,6	29,3	45,5	45,1	50,0	53,3	56,6	54,5	46,5	34,2	34,5
10-10-2013 18:05:00	64,5	54,6	50,3	73,6	61,5	34,4	44,7	46,9	51,5	53,7	57,2	56,1	46,0	36,9	23,6
10-10-2013 18:00:00	63,3	55,7	52,7	71,4	61,1	29,8	43,8	45,6	51,5	53,2	57,0	55,5	46,4	38,2	23,2
10-10-2013 17:55:00	63,9	54,1	50,5	80,1	62,4	29,5	46,4	50,4	57,6	54,8	56,4	54,6	45,0	35,5	18,9
10-10-2013 17:50:00	63,8	54,0	50,2	70,0	61,0	30,2	43,2	44,3	51,5	53,4	56,5	55,7	47,5	40,3	21,6
10-10-2013 17:45:00	62,7	52,1	50,0	73,1	59,9	33,7	42,1	43,9	50,1	52,2	55,6	54,9	43,5	34,8	18,2
10-10-2013 17:40:00	63,1	50,7	46,8	70,7	60,4	34,7	43,9	45,3	51,4	53,7	56,1	53,9	43,4	36,7	22,4
10-10-2013 17:35:00	63,9	51,7	46,5	76,8	60,8	35,0	45,4	45,0	51,3	52,9	56,2	55,6	46,5	39,5	22,0
10-10-2013 17:30:00	64,3	53,3	50,5	70,8	61,3	29,8	45,3	45,0	51,0	54,3	57,4	55,3	45,0	37,1	23,2
10-10-2013 17:25:00	62,4	54,1	51,1	69,0	59,8	29,7	44,1	44,6	49,4	52,1	55,8	54,2	44,3	35,4	18,9
10-10-2013 17:20:00	64,5	55,6	52,9	77,5	61,8	29,0	46,0	49,6	52,8	54,9	57,5	55,0	43,8	35,6	18,2
10-10-2013 17:15:00	64,1	55,6	52,0	80,7	62,0	30,3	45,7	46,7	52,6	54,4	57,4	56,7	45,8	36,6	24,4
10-10-2013 17:10:00	64,8	54,4	50,4	69,8	61,9	28,0	42,6	46,1	52,6	54,9	57,8	55,8	45,1	35,8	21,4
10-10-2013 17:05:00	65,1	55,3	51,7	74,9	62,4	30,8	46,6	53,2	53,2	54,4	57,8	55,9	46,2	38,2	22,5
10-10-2013 17:00:00	63,9	55,1	52,4	74,7	61,5	30,6	44,2	43,7	51,6	53,9	57,3	56,0	46,8	36,3	19,4
10-10-2013 16:55:00	63,3	52,1	48,8	68,8	60,5	25,1	39,4	42,1	49,6	52,6	56,6	55,3	46,5	38,1	28,7
10-10-2013 16:50:00	64,5	54,7	51,3	70,8	61,3	28,8	44,1	45,8	52,9	55,1	57,0	54,1	43,2	34,0	17,9

	L10	L95	MIN	MAX	LEQ	31,5Hz	63 Hz	125Hz	250Hz	500Hz	1 kHz	2 kHz	4 kHz	8 kHz	16kHz
10-10-2013 16:45:00	62,9	54,6	51,5	68,3	60,3	29,0	43,7	46,6	50,5	52,7	56,1	54,5	44,1	35,7	18,4